

Tarea 5 - 2º ESO: La Maison et la table

→ **Fecha de entrega: 12-06-2020**

Vamos a repasar y ampliar el vocabulario de la casa (sus partes, muebles, y objetos principales) que ya vimos un poco por encima en la lectura de *Marcel et la Joconde*. También repasaremos el vocabulario de los objetos de la cocina que salían en la redacción de las recetas culinarias. Lo vamos a hacer trabajando las cuatro destrezas de la lengua (comprensión oral y escrita y expresión oral y escrita).

1. Les pièces de la maison: meubles et objets: ayudándote de los cuatro vídeos siguientes y de tu libro (páginas 43 y 44), escribe en tu cuaderno el vocabulario de las partes de la casa y de los principales muebles y objetos con su traducción al español al lado.

<https://youtu.be/v09jChLVgEE>

<https://youtu.be/4Vh2srYL1VCO>

<https://www.youtube.com/watch?v=70dFubsrofQ>

https://www.youtube.com/watch?v=CUAsT_mI5TY

2. Compréhension écrite

2.1 Lee atentamente la descripción del piso de Léa y dibújalo en tu cuaderno.

L'appartement de Léa

J'habite dans un appartement de 90 mètres carrés.

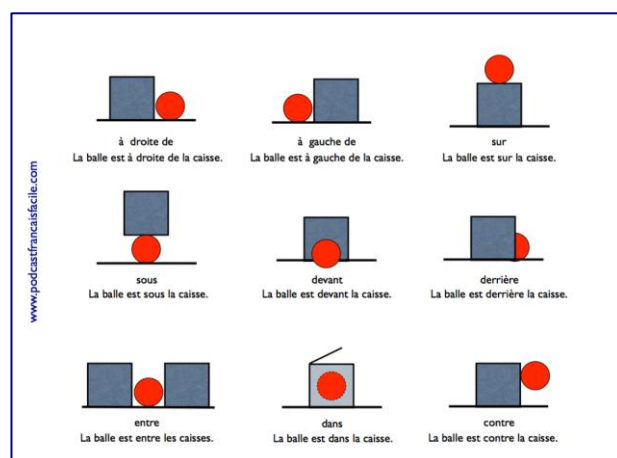
Dans mon appartement, il y a un séjour. Il est à gauche de l'entrée.

C'est un petit séjour, très agréable. En face du séjour, à droite de l'entrée, il y a le salon. Au bout du couloir à gauche, il y a une chambre. C'est la chambre des enfants.

Entre la chambre et le séjour, il y a la cuisine. En face de la cuisine, il y a la salle de bains. C'est une salle de bains avec douche et baignoire.

Les toilettes sont au bout du couloir. Au bout du couloir à droite, il y a une autre chambre.

Dans les chambres, il y a des placards. C'est très pratique.



2.2 Réponds avec une phrase.

1. Où est la salle de bains ?
2. Qu'est-ce qu'il y a dans les chambres ?
3. Où sont les toilettes ?
4. Où est la cuisine ?
5. Qu'est-ce qu'il y a à droite de l'entrée ?
6. Qu'est-ce qu'il y a à gauche de l'entrée ?
7. Qu'est-ce qu'il y a au bout du couloir ?
8. Qu'est-ce qu'il y a au bout du couloir à gauche ?

3. Compréhension orale



3.1 Mira el vídeo y contesta verdadero o falso a las afirmaciones siguientes. Si es falso, corrige.

<https://youtu.be/loMnHbhqc9w>

1. Louise habite un petit appartement.
2. Pauline habite dans une grande maison.
3. Gaspard a un grand jardin et une grande chambre pour lui.
4. Dorian habite au 3ème étage.
5. La pièce préférée de Pauline est le salon.
6. Dorian préfère sa chambre.
7. Gaspard fait ses devoirs au salon.
8. Louise aime la salle de bains.
9. Gaspard n'aime pas cuisiner.
10. Dans la salle de bains de Dorian il n'y a pas de baignoire.
11. La pièce que Louise n'aime pas c'est la chambre.
12. Dans la chambre du frère de Pauline, il y a des posters de rock.

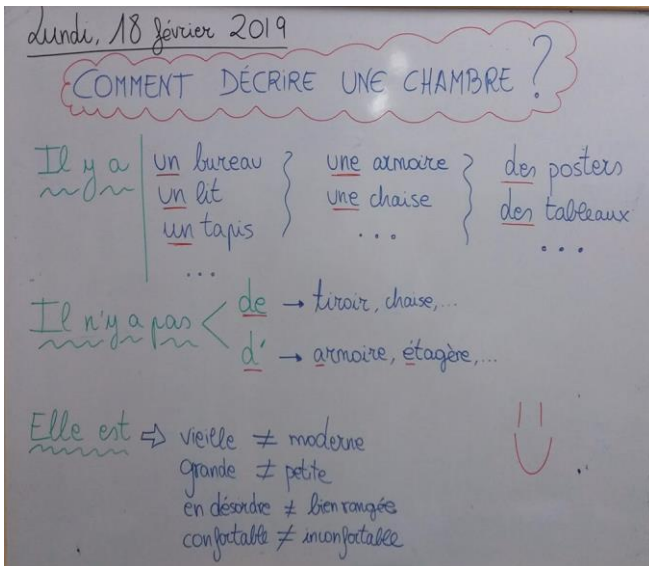
3.2 Mira el vídeo y di si las partes de la casa son de casa de Inès o de Mayeul.

<https://enseigner.tv5monde.com/fiches-pedagogiques-fle/chez-moi-716>

		
Une entrée		
Des escaliers		
Un jardin		
Un salon		
Une salle de bains		
Un bureau		
Une cuisine		
Un couloir		
Une chambre		

4. Expression écrite:

4.1. Sirviéndote de la explicación de la pizarra, describe la habitación de Van Gogh.



4.2 Responde a las preguntas siguientes con una frase completa:

- Où est-ce que tu habites?
- Tu habites une maison ou un appartement?
- Si c'est à un appartement, à quel étage tu habites?
- Quelles sont les pièces de ton appartement ou maison?
- Est-ce qu'il y a un balcon? Une terrasse? Un garage? Une cave? Un grenier? Un jardin?
- Quelle est ta pièce préférée? Pourquoi?
- Quelle est la pièce que tu n'aimes pas Pourquoi?
- Qu'est-ce qu'il y a dans ta chambre?
- Comment est-elle?
- Comment tu trouves ton appartement ou maison?

4.3 Ahora vuelve a copiar las respuestas para elaborar una redacción cuyo título será "CHEZ MOI".

5. Expression orale

5.1 Grábate leyendo la redacción anterior (audio).

5.2 Copia el vocabulario de la mesa en tu cuaderno con la traducción a castellano (libro página 55).

5.3 Realiza un pequeño vídeo poniendo la mesa (no hace falta que salga vuestra cara), inspirándote en el siguiente:

<https://youtu.be/ZjWBmVAQ-nY>

Si no os queréis grabar, podéis utilizar este vídeo y ponerle voz.

<https://drive.google.com/open?id=1Vc5hXzNhcfBsXkfFs1y2FfDUmYBaHueG>